

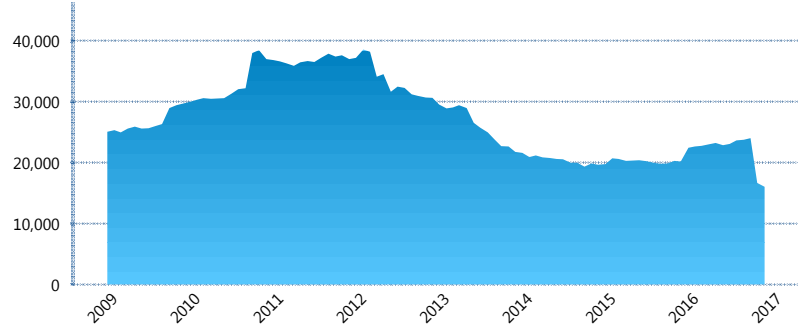
### I. INFORMACIÓN FINANCIERA

#### I) Detalles del Fondo

Detalles del Fondo	
Razón Social	Más Pensión Siefore Básica 1, S.A. de C.V.
Inicio de Operaciones	04/12/2008
Tipo de Fondo	Básica
Clave Bolsa	MASBAS1
Activos Administrados *	16,046
ISIN	MX54MA050031
Comisión Anual	0.89%
Administrador	Fondo Nacional de Pensiones de los Trabajadores al Servicio del Estado (PENSIONISSSTE)
Director General	Ing. José María de la Torre Vereza
Presidente del Consejo	José Reyes Baeza Terrazas

#### Activos Administrados \*

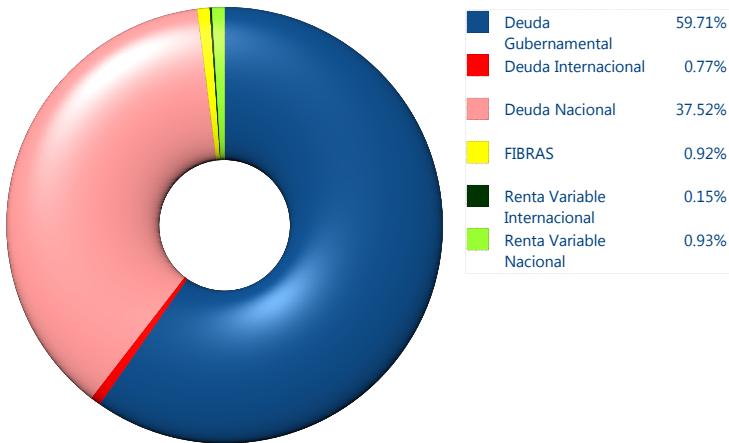
\$16,046



\*Cifras en millones de pesos

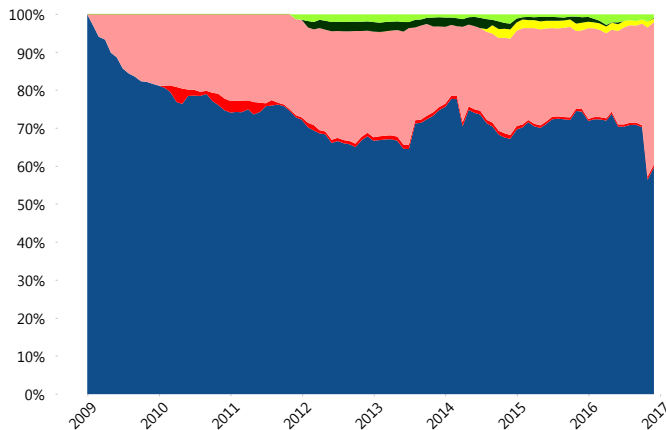
Contiene el efecto de fusiones, cortes transversales y transferencias por edad. Para mayor información consultar: <http://www.consar.gob.mx/gobmx/Aplicativo/Factsheets/EC/ECSAR.pdf>

#### II) Inversiones



Tipo de Instrumento		PensionISSSTE (SB1)	Sistema Básicas 1**
Renta Variable Nacional	Renta Variable Nacional	0.93%	0.98%
	<b>Total</b>	<b>0.93%</b>	<b>0.98%</b>
Renta Variable Internacional	Renta Variable Internacional	0.15%	2.39%
	<b>Total</b>	<b>0.15%</b>	<b>2.39%</b>
FIBRAS	FIBRAS	0.92%	0.53%
	<b>Total</b>	<b>0.92%</b>	<b>0.53%</b>
Deuda Nacional	Alimentos	1.87%	0.63%
	Automotriz	0.00%	0.01%
	Banca de Desarrollo	0.86%	2.46%
	Bancario	0.88%	1.96%
	Bebidas	0.61%	0.78%
	Cemento	0.00%	0.03%
	Centros Comerciales	0.15%	0.07%
	Consumo	0.00%	0.78%
	Deuda CP	0.00%	0.05%
	Empresas Productivas del Estado	11.75%	4.77%
	Estados	4.52%	1.66%
	Europesos	0.52%	3.17%
	Grupos Industriales	0.65%	0.98%
	Infraestructura	9.58%	5.14%
	Otros	0.82%	1.19%
	Papel	0.21%	0.28%
	Serv. Financieros	0.40%	0.34%
Telecom	0.81%	1.48%	
Transporte	0.22%	0.30%	
Vivienda	3.66%	3.52%	
<b>Total</b>	<b>37.52%</b>	<b>29.62%</b>	
Deuda Internacional	Deuda Internacional	0.77%	1.72%
	<b>Total</b>	<b>0.77%</b>	<b>1.72%</b>
Deuda Gubernamental	BONDESD	0.00%	0.29%
	BONOS	10.36%	9.35%
	BPA182	3.33%	1.89%
	BPAS	0.00%	0.03%
	CBIC	3.68%	4.30%
	CETES	0.00%	1.54%
	REPORTO	7.29%	2.91%
	UDIBONO	35.05%	42.90%
	UMS	0.00%	1.54%
	<b>Total</b>	<b>59.71%</b>	<b>64.76%</b>
<b>Total</b>	<b>100.00%</b>	<b>100.00%</b>	

#### Evolución de Inversiones



\*\*Considera las inversiones de todo el grupo de SIEFORES Básicas 1  
Cifras al cierre de noviembre de 2016

### III) Desempeño

#### Rendimiento Bolsa

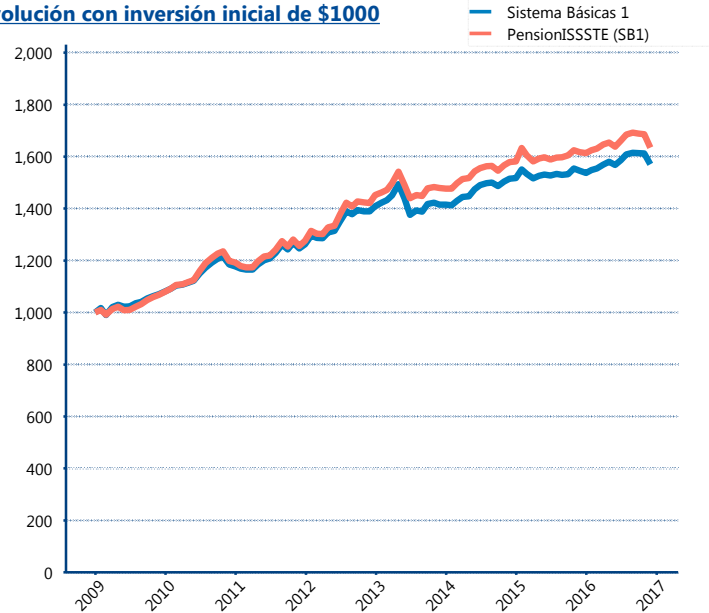
Tipo	PensionISSSTE (SB1)	Sistema Básicas 1
1 año	1.11%	1.67%
2 años	1.83%	1.87%
3 años	3.31%	3.43%
5 años	5.20%	4.55%

#### Indicador de Rendimiento Neto

Siefore	IRN %
SURA (SB1)	4.25%
<b>PensionISSSTE (SB1)</b>	<b>4.12%</b>
Coppel (SB1)	4.10%
XXI-Banorte (SB1)	4.05%
Principal (SB1)	4.03%
Azteca (SB1)	3.95%
Profuturo (SB1)	3.79%
Metlife (SB1)	3.76%
Banamex (SB1)	3.53%
Inbursa (SB1)	3.50%
Invercap (SB1)	3.36%

Promedio Simple	3.86 %
Promedio Ponderado	3.92 %

#### Evolución con inversión inicial de \$1000



Construido con el precio de la Siefore registrado en la Bolsa Mexicana de Valores

### IV) Medidas de sensibilidad y riesgos

#### Evolución del Plazo Promedio Ponderado

